
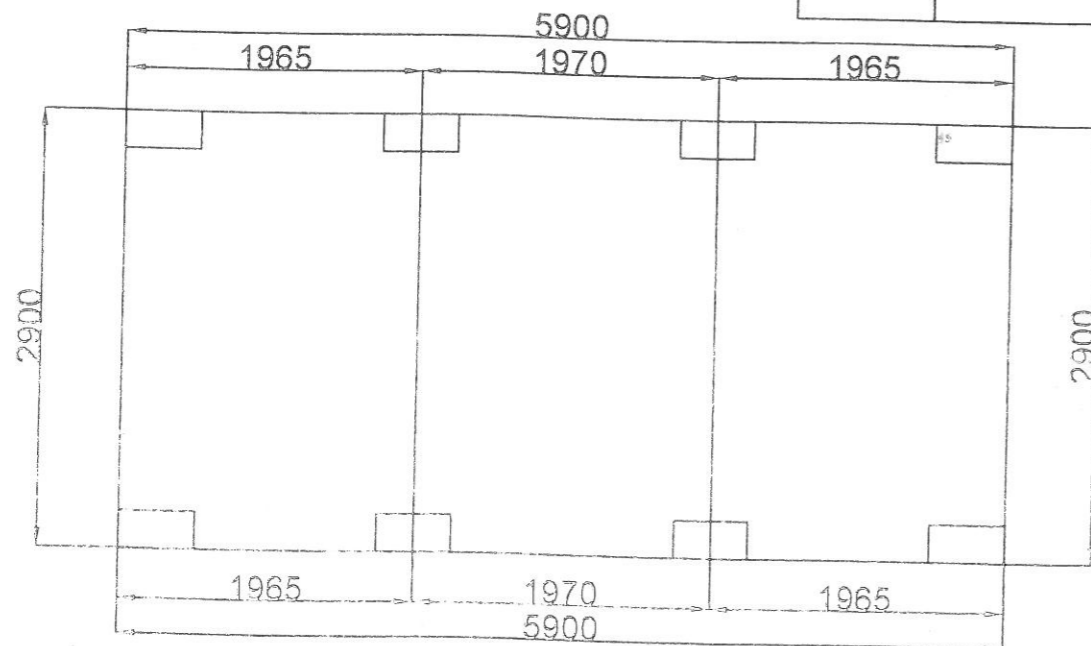


KIERUNEK SPADU WODY

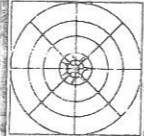



	ROZDZIELNIA ELEKTRYCZNA
	GNIAZDO 230V
	OPRAWA LED; Z KŁOSZEM



RAMA WEWNĘTRZNA
WYSOKOŚĆ WEWNĘTRZNA: 2600/2500
PIONY: 2720/2640
PŁYTA: 2910/2580

1. PODŁOGA OCIEPLONA GR. 120 mm; POLIURETAN; PŁYTA MFP GR. 22 mm; WYKŁADZINA PCV "EARL GREY"
2. ŚCIANA PŁYTA WARSTWOWA GR. 160 mm; POLIURETAN; RAL 7016/9010 GŁADKA/GŁADKA
3. ŚCIANA DZIAŁOWA PŁYTA WARSTWOWA GR. 60 mm; STYROPIAN; RAL 9010/9010 GŁADKA/GŁADKA
4. OBRÓBKI BLACHARSKIE RAL 7016/9010
5. DACH PŁYTA WARSTWOWA DACHOWA GR. 160 mm; POLIURETAN; RAL 9010/9010
6. DRZWI ZEWNĘTRZNE; STALOWE; PEŁNE Z OŚCIEŻNICĄ PCV; GRAFITOWE
- 900 X 2000 - 2 SZT.
7. DRZWI WEWNĘTRZNE ECO PEŁNE STALOWE; BIAŁE
- 800 X 2000 - 1 SZT.
8. OKNA PCV; SZYBA POTRÓJNA; RAL 7016/9016
- 600 X 1200 - 2 SZT. (U; SZYBA MLECZNA)
9. INSTALACJA ELEKTRYCZNA NATYNKOWA
- ROZDZIELNIA ELEKTRYCZNA - 1 SZT.
- LAMPA LED - 2 SZT.
- GNIAZDA 230V - 4 SZT.
- ELEKTRYCZNY PROMIENNIK PODCZERWIENI O MOCY CONAJMNIEJ 1500W - 2 SZT.
10. ATTYKA Z KASETONÓW STALOWYCH Z BLACHY POWLEKANEJ Z 3 STRON + DWA NAROŻNIKI(ZAZNACZONE KOLOREM NIEBIESKIM) W KOLORZE ŻŁOTY DĄB
11. OZDOBNA ELEWACJA Z KASETONÓW STALOWYCH Z BLACHY POWLEKANEJ (ŚCIANA FRONTOWA) RAL 7016
12. RYNNA PCV GRAFITOWA
13. KRATKI WENTYLACYJNE RAL 7016

 Firma Projektowo-Wykonawcza SEKO 59-300 LUBIN, UL. ŻEROMSKIEGO 18 tel. 76-846-81-06 tel. kom. 503-552-949 e-mail: seko@post.pl		
inwestor: Przedsiębiorstwo Gospodarki Miejskiej Sp. z o.o. ul. Dąbrowskiego 2, 59-100 Polkowice	obiekt: Budynek tymczasowy - kontener socjalny, Sucha Górna dz. nr 266,	skala: 1:50 data opracowania: 24.07.2024
branża: architektura	projektant: mgr inż. Wojciech Olszewski uprawnienia nr: 105/92/Lw	podpis: 
stadium: projekt budowlany	opracował:	podpis:
nazwa rysunku: RZUT POZIOMY, POSADOWIENIE		numer rysunku: A01
Zastrzega się wszelkie prawa wynikające z Ustawy o prawie autorskim. Rysunek niniejszy nie może być w całości lub w części kopiowany.		